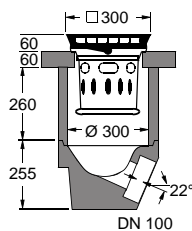


Hofabläufe und Zubehör

Hofabläufe ohne Geruchverschluss

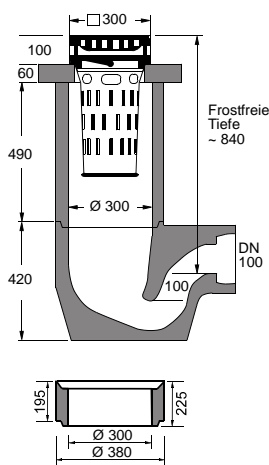
- DIN 1236
- Nennweite 300 mm



Art.-Nr.	bestehend aus:	Höhe mm	Gewicht kg	Preis € 1 Stück	Produktgruppe
0928	Boden, Ablauf DN 100 mm ohne Geruchverschluss	255	40		4.5
0935	Schaft kurz mit Tragnocken	260	28		4.5
0934	Auflagering	60	17		4.5
2866	Schlammweimer aus Kunststoff, kurz	---	1		4.5

Hofabläufe mit Geruchverschluss

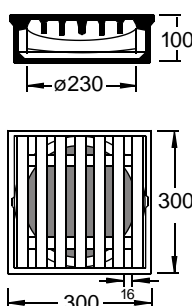
- DIN 1236
- Nennweite 300 mm



Art.-Nr.	bestehend aus:	Höhe mm	Gewicht kg	Preis € 1 Stück	Produktgruppe
0977	Boden, Ablauf DN 100 mm m. Geruchverschluss u.KG-Muffe	420	92		4.5
0931	Schaft lang mit Tragnocken	490	53		4.5
0934	Auflagering	60	17		4.5
2867	Schlammweimer aus Kunststoff, lang	---	1,5		4.5
0933	Zwischenteil zur Erhöhung der Frosttiefe	195	20		4.5

Aufsätze aus Gusseisen, Pultform

- DIN 19590
- Einlaufquerschnitt 265cm², Schlitzweite 16 mm




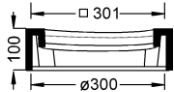
Art.-Nr.	Klasse	Rahmengröße mm	Höhe mm	Gewicht kg	Preis € 1 Stück	Produktgruppe
3020	A 15	300 / 300	60	12,5		4.6
4624	B 125	300 / 300	100	20,5		4.6
7419	D 400	300 / 300	100	22,0		4.6

Straßenbauartikel

Hofabläufe und Zubehör

Aufsätze aus Gusseisen, Rinnenform

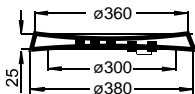
- DIN 19593
- Einlaufquerschnitt 280cm², Schlitzweite 24 mm



Art.-Nr.	Klasse	Rahmengröße mm	Höhe mm	Gewicht kg	Preis € 1 Stück	Produkt- gruppe
3976	A 15	335 / 325	100	18		4.6
3977	B 125	335 / 325	100	25		4.6

Aufsätze aus Gusseisen, rund

- DIN 19590



Art.-Nr.	Klasse	Rahmengröße mm	Höhe mm	Gewicht kg	Preis € 1 Stück	Produkt- gruppe
2978	A 15	380	25	9		4.6
0035	A 50	380	25	10		4.6