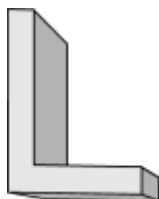


Einfassungen und Böschungselemente

L-Steine

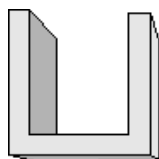
- unbewehrt



Art.-Nr.	Höhe mm	Fuß-Schenkel Mm	Baulänge mm	Gewicht kg / Stück	Preis € 1 Stück	Produkt- gruppe
3159	400	300	400	40		6.2
3375	600	400	400	78		6.2
2583	800	400	400	105		6.2
2784	1000	500	400	125		6.2
Ecksteine						
7602	400	300	400	63		6.2
3569	600	400	400	99		6.2
8027	800	400	400	135		6.2
0036	1000	500	500	224		6.2

U-Steine

- unbewehrt



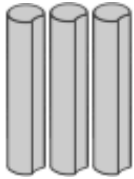
Art.-Nr.	Höhe mm	Breite mm	Länge mm	Gewicht kg / Stück	Preis € 1 Stück	Produkt- gruppe
3467	400	400	400	67		6.2
3468	240	240	240	19		6.2
Ecksteine						
7603	400	400	400	76		6.2

Garten- und Landschaftsbau

Einfassungen und Böschungselemente

Mini-Palisaden

- gekehlt
- 10 Stück pro lfm

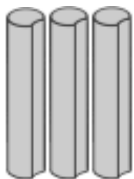


Art.-Nr.	Farbe	Durchmesser mm	Versetzlänge mm	Höhe mm	Gewicht kg / Stück	Preis €	
						1 Stück	1 Stück
1924	grau	110	100	250	5		6.2
3961	grau	110	100	400	9		6.2
0441	grau	110	100	600	10		6.2
3963	grau	110	100	800	14		6.2
8043	grau	110	100	1000	17		6.2
7608	erdbraun*	110	100	250	5		6.2
7609	erdbraun*	110	100	400	9		6.2
7610	erdbraun*	110	100	600	10		6.2
7611	erdbraun*	110	100	800	14		6.2

*auf Bestellung

Palisaden 15 cm

- gekehlt
- 8 Stück pro lfm



Art.-Nr.	Farbe	Durchmesser mm	Versetzlänge mm	Höhe mm	Gewicht kg / Stück	Preis €	
						1 Stück	1 Stück
3226 *	grau	150	125	400	15		6.2
3227 *	grau	150	125	600	19		6.2
3228 *	grau	150	125	800	26		6.2
3229 *	grau	150	125	1000	32		6.2
3231 *	erdbraun	150	125	400	15		6.2
3232 *	erdbraun	150	125	600	19		6.2
3233 *	erdbraun	150	125	800	26		6.2
3234 *	erdbraun	150	125	1000	32		6.2

* auf Bestellung

Palisaden 20 cm

- gekehlt
- 5,6 Stück pro lfm



Art.-Nr.	Farbe	Durchmesser mm	Versetzlänge mm	Höhe mm	Gewicht kg / Stück	Preis €	
						1 Stück	gruppe
7612 *	grau	200	175	400	23		6.2
3962 *	grau	200	175	600	35		6.2
1943 *	grau	200	175	800	46		6.2
3964 *	grau	200	175	1000	57		6.2
1952 *	grau	200	175	1200	68		6.2
1953 *	grau	200	175	1400	79		6.2
1954 *	grau	200	175	1600	90		6.2
7613 *	grau	200	175	1800	116		6.2
7614 *	grau	200	175	2000	123		6.2

* auf Bestellung

Einfassungen und Böschungselemente

Palisaden 20 cm (Fortsetzung)


- gekehlt
- 5,6 Stück pro lfm



Art.-Nr.	Farbe	Durchmesser mm	Versetzlänge mm	Höhe mm	Gewicht kg / Stück	Preis € 1 Stück	Produktgruppe
7615 *	erdbraun	200	175	400	23		6.2
7616 *	erdbraun	200	175	600	35		6.2
7617 *	erdbraun	200	175	800	46		6.2
7618 *	erdbraun	200	175	1000	57		6.2
7619 *	erdbraun	200	175	1200	68		6.2
7620 *	erdbraun	200	175	1400	79		6.2
7621 *	erdbraun	200	175	1600	90		6.2
7622 *	erdbraun	200	175	1800	116		6.2
1955 *	erdbraun	200	175	2000	123		6.2

* auf Bestellung

Palibeet-Einfassungen



Art.-Nr.	Farbe	Länge mm	Höhe mm	Breite mm	Gewicht kg / Stück	Preis € 1 Stück	Produktgruppe
7623*	grau	1000	250	80	45		6.2
7624*	braun	1000	250	80	45		6.2

*Auslaufprogramm, nur solange Vorrat reicht

Rasenmähkanten

- mit Fase
- Mähen Sie Ihren Rasen leichter, schneller, einfacher und bequemer:
 - kein Abstechen zwischen Blumenbeet und Rasen
 - problemlos zu verlegen



Art.-Nr.	Farbe	Länge mm	Breite mm	Stärke mm	Gewicht kg / Stück	Preis € Stück	Produktgruppe
8028	grau	220	120	47	3		6.2

Rasengittersteine



Art.-Nr.	Farbe	Länge mm	Breite mm	Stärke mm	Gewicht kg / qm	Preis € qm	Produktgruppe
1598	grau	600	400	80	110		6.2
1599	grau	600	400	100	140		6.2

VE / Pal. 80 mm Stärke: 40 Stück = 9,6 m²

VE / Pal. 100 mm Stärke: 32 Stück = 7,7 m²